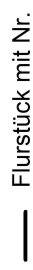




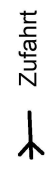
Legende



Maßnahmengrenze
 Mahd mit Abtransport, 1 - 2 x jährlich ab
 01.06. des Jahres.
 1/3 der Fläche im Wechsel als
 Hochstaudenflur belassen.
 2. Mahd nur bei ausreichend Aufwuchs
 mind. 8 Wo. nach Erstschnitt.

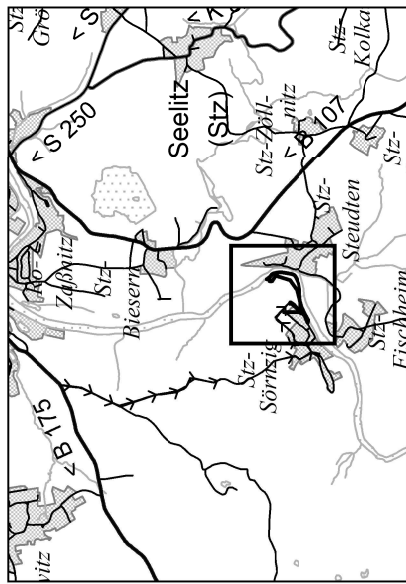


Flurstück mit Nr.



Zufahrt

Übersichtskarte M: 1:60 000



Detailkarte

Vorhaben: A4 Pleißealbrücke - AS Glauchau
 Maßnahme-Nr.: E014

Anlage: 2



Maßstab: 1 : 3.000

Die Herausgabe des Kartenmaterials erfolgt
 zweckgebunden für diese Angebotsauforderung/ Vertrag.

Datengrundlage: ATKIS, ALKIS, DOP - GeoSN, dl-de/by-2-0